
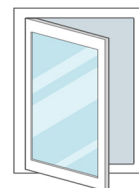



! Let op voor obstakels

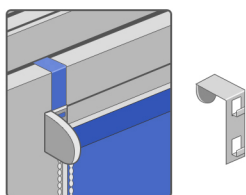
- Verwarmingsbuizen
- Uitstekend deur en/of raambeslag
- Naar binnendraaiende deuren en/of ramen



1 Wat voor steun kies je?

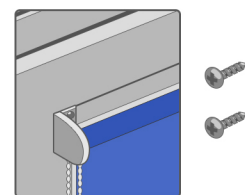
Klemsteunen

Klemsteunen klemt u om het kozijn (openslaande gedeelte) heen. Controleer eerst of de klemsteunen geschikt zijn voor uw situatie.

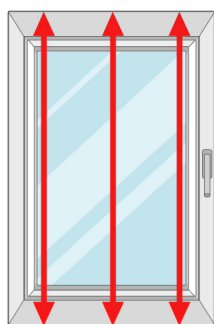


Steunen op het kozijn

U schroeft of plakt de steunen op het kozijn.



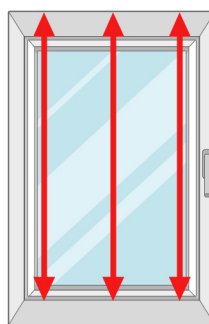
2 Meten: Klemsteunen



Hoogte: Meet de hoogte van het kozijn op **3x** plaatsen. Gebruik de grootste maat als bestelmaat.

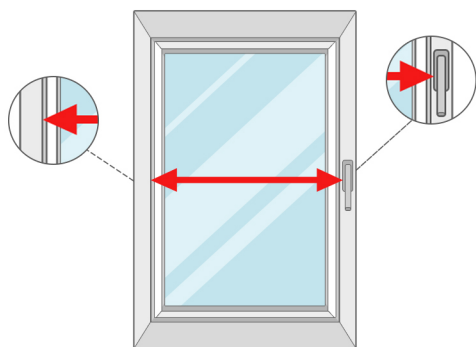
Er is minimaal 25mm nodig voor de klemsteunen van de onderzijde van het kozijn tot de vensterbank.

2 Meten: Op het kozijn



Hoogte: Meet vanaf de bovenzijde van het kozijn op **3x** plaatsen tot en met de glaslat onder. Gebruik de grootste maat als bestelmaat.

3 Meten: Breedte



Meet vanaf de raamhendel tot en met de glaslat (zoals links afgebeeld op de foto). Tel er **26mm** bij op (dit is de breedte van het systeem).

Toch nog hulp nodig?

Bel gerust **020-2613415** of stuur ons een email met fotos van de situatie (en uw vragen). Wij reageren dan met instructies/antwoorden. Email ons op hulp@paxraamdecoratie.nl